



## SISTEMA DE REFERENCIA Y CONTRAREFERENCIA

### PERIODO REVIZADO: SEMANA SANTA (5 AL 12 DE ABRIL) 2009

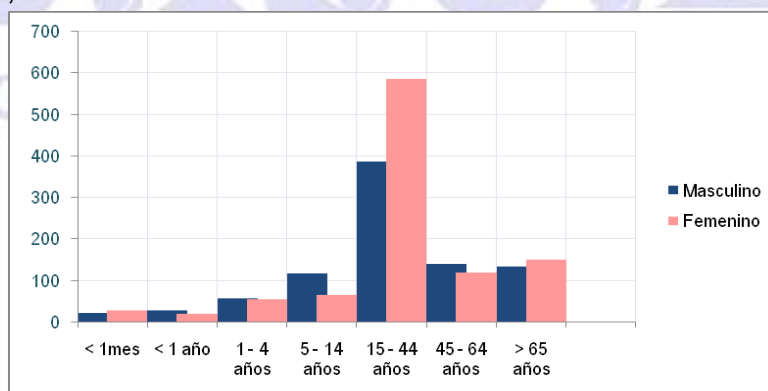
Durante la festividad de Semana Santa se presenta un desplazamiento importante de personas entre municipios y departamentos principalmente a sitios religiosos y zonas turísticas, en el Valle del Cauca se encuentra la Basílica del Señor de los Milagros, El Templo del Divino Ecce Hommo y otros templos religiosos de bastante afluencia, en cuanto a zonas turísticas está Cali, Buga, Buenaventura, Fincas ubicadas en municipios ribereños y cerca de zonas de deslizamiento.

Es por lo anterior entre otras cosas que la Red de prestación de servicios de salud realiza planes de contingencia que puedan dar respuesta a posibles situaciones de emergencia que se puedan presentar, entre ellas accidente de tránsito, avalanchas por la temporada invernal, crecimiento de ríos, Enfermedades transmitidas por alimentos, etc.

Durante el periodo de semana santa 2009 se realizaron 1.891 regulaciones a través del CRUE, 185 menos que en el año 2008.

En cuanto al comportamiento por género o grupo de edades no hubo un cambio significativo frente al comportamiento regular de otros periodos teniendo mayor participación el género femenino y el grupo de edad de 15 a 44 años. (Gráfico No. 1)

- Gráfico No. 1. Distribución por género y grupo de edades de la población con necesidades de remisión y contra-remisión durante la Semana Santa, CRUE Valle 2009.

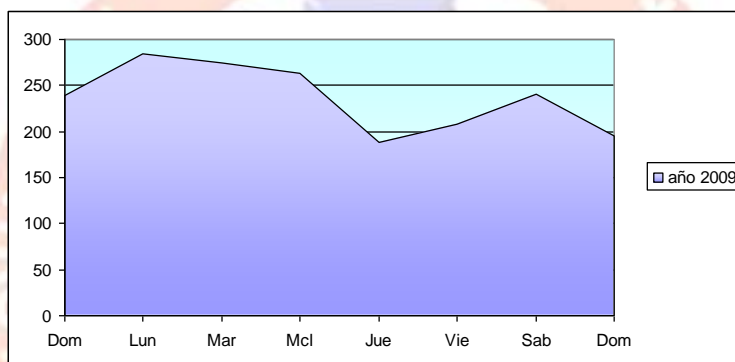


Fuente: CRUE Valle 2009



La distribución del número de casos regulados por el CRUE durante la Semana Santa muestra una leve disminución (promedio 2,5%) en los días jueves, viernes y sábado santo con relación a los demás días de la semana esto puede estar influenciado por el carácter de la celebración ya que muchas personas que practican la religión católica realizan pocas actividades que puedan generar lesiones durante estos días. (Gráfico No. 2)

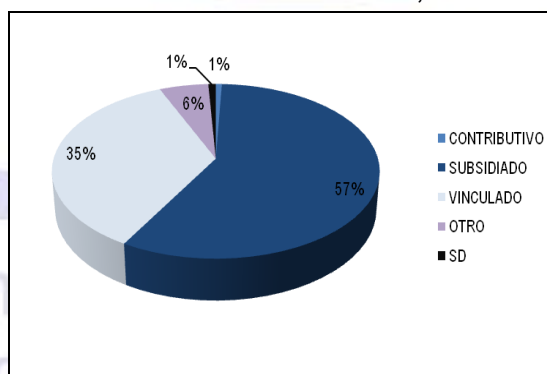
- Gráfico No. 2. Número de regulaciones por día realizadas a través del CRUE durante la Semana Santa, 2009.



Fuente: CRUE Valle 2009

Con relación al régimen de seguridad social el 57% de las regulaciones se realizaron a usuarios del régimen subsidiado. (Gráfico No. 3)

- Gráfico No. 3. Distribución de las regulaciones de acuerdo al régimen de seguridad social durante la Semana Santa, CRUE Valle, 2009



Fuente: CRUE Valle, 2009

Con relación al nivel de atención requerido durante este periodo el 51,6% de los pacientes se remitieron a nivel II, el 41,6% a nivel III, el 6,1% a nivel I y solo un 0,7% requirió nivel IV de atención. (Cuadro No. 1)



- Cuadro No.1. Dinámica de las remisiones durante la semana Santa, CRUE, 2009

Nivel origen	Nivel destino				Total	%
	I	II	III	IV		
I	97	829	517	1	1444	76.1%
II	12	102	237	3	354	18.8%
III	4	44	34	1	83	4.46%
IV	1	2	0	7	10	0.6%
<b>Total</b>	<b>114</b>	<b>977</b>	<b>788</b>	<b>12</b>	<b>1891</b>	<b>100%</b>
<b>%</b>	<b>6.1%</b>	<b>51.6%</b>	<b>41.6%</b>	<b>0.7%</b>	<b>100%</b>	

Fuente: CRUE Valle, 2009

Los municipios que presentaron un mayor número de regulaciones a través del CRUE están en su mayor parte relacionados al número de habitantes, es así como Cali representa el 48,1% de casos, seguido por Palmira, Cartago y Jamundí, es importante la cantidad de casos de otros departamentos (91) lo cual puede estar relacionado con el desplazamiento por los días feriados. (Cuadro No.2)

- Cuadro No. 2. Número de consultas realizadas al CRUE de acuerdo al municipio de origen durante la Semana Santa. 2009

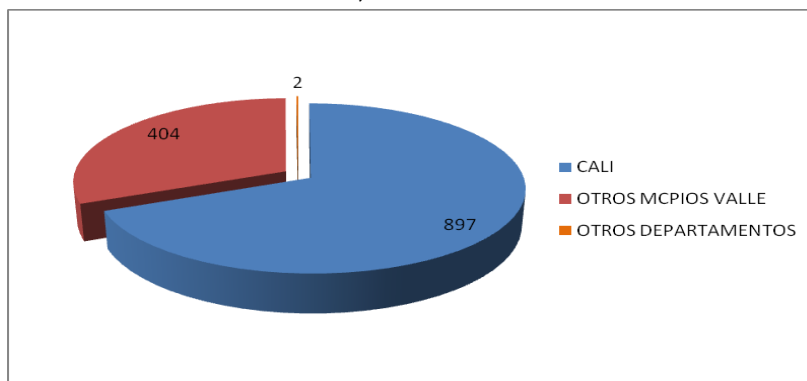
MUNICIPIO	No Casos	%
CALI	909	48,10%
OTROS MPIOOS (VALLE)	315	16,70%
PALMIRA	132	7,00%
CARTAGO	96	5,10%
OTROS DEPARTAMENTOS	91	4,80%
JAMUNDI	75	4,00%
TULUA	44	2,30%
BUGA	43	2,30%
CANDELARIA	42	2,20%
FLORIDA	42	2,20%
YUMBO	33	1,70%
PRADERA	25	1,30%
BUENAVENTURA	25	1,30%
EL CERRITO	19	1,00%
<b>TOTALES</b>	<b>1.891</b>	<b>100%</b>

Fuente: CRUE Valle, 2009

Con relación a la ciudad de Cali el 69% de las regulaciones a través del CRUE fueron direccionadas a esta ciudad, de las cuales el 69% (897) eran originadas en la misma ciudad. (Gráfico No. 4)



- Gráfico No. 4. Municipio origen de la remisión realizada a través del CRUE durante la Semana Santa, con destino a la ciudad de Cali, 2009.



CRUE Valle, 2009

El nivel de atención requerido para estas remisiones se relacionan en la siguiente cuadro:

- Cuadro No. 3. Dinámica de las regulaciones realizadas a través del CRUE con destino a la ciudad de Cali durante la Semana Santa, 2009

Nivel origen	Nivel destino				Total	%
	I	II	III	IV		
I	50	346	517	0	913	70,1%
II	4	76	230	2	312	23,9%
III	4	35	28	1	68	5,2%
IV	1	1	0	8	10	0,8%
<b>Total</b>	<b>59</b>	<b>458</b>	<b>775</b>	<b>11</b>	<b>1303</b>	<b>100%</b>
<b>%</b>	<b>4,5%</b>	<b>35,1%</b>	<b>59,5%</b>	<b>0,8%</b>	<b>100%</b>	

CRUE Valle, 2009

El nivel III de atención recibió el 59,5% del total de las remisiones con destino a Cali, siendo el HUV la Institución de mayor recepción de estas referencia, el nivel II recibió el 35,1% y el nivel I el 4,5%, igualmente se puede observar la poca dinámica que hay de contra-remisión.

Dentro de las causas de remisión y contra-remisión se puede observar que el 71,3% están relacionadas con Enfermedad General (Cuadro No.3), sin embargo las causas externas continúan presentándose de forma significativa y en una proporción similar a las del año 2008 en el mismo periodo (Gráfico No. 4).



GOBERNACION DEL VALLE DEL CAUCA  
SECRETARIA DEPARTAMENTAL DE SALUD  
CENTRO REGULADOR DE URGENCIAS Y  
COORDINADOR DE EMERGENCIAS EN SALUD-CRUE

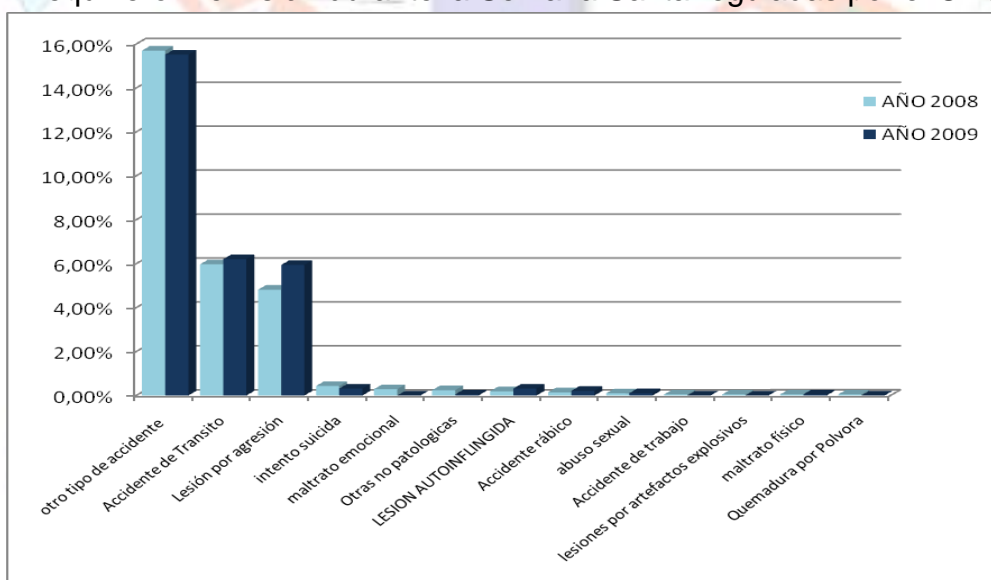


- Cuadro No. 3. Comparativo Año 2008 y 2009 de las causas de remisión durante la Semana Santa reguladas por el CRUE.

CAUSA DE REMISION	2008	%	2009	%
Enfermedad general	1493	71,92%	1355	71,28%
otro tipo de accidente	326	15,70%	295	15,52%
Accidente de Tránsito	124	5,97%	118	6,21%
Lesión por agresión	100	4,82%	113	5,94%
Intento suicida	9	0,43%	6	0,32%
maltrato emocional	6	0,29%	0	0,00%
Otras no patológicas	5	0,24%	1	0,05%
LESION AUTOINFLINGIDA	4	0,19%	6	0,32%
Accidente rábico	3	0,14%	4	0,21%
abuso sexual	2	0,10%	2	0,11%
Accidente de trabajo	1	0,05%	0	0,00%
lesiones por artefactos explosivos	1	0,05%	0	0,00%
maltrato físico	1	0,05%	1	0,05%
Quemadura por Pólvora	1	0,05%	0	0,00%
<b>TOTAL</b>	<b>2076</b>	<b>100%</b>	<b>1901</b>	<b>100%</b>

CRUE Valle, 2009

- Gráfico No.4. Comparativo Año 2008 y 2009 de las causas externas que requirieron remisión durante la Semana Santa reguladas por el CRUE.



Con relación a lo anterior, se puede concluir que durante la celebración de la Semana Santa para el año 2009, hubo un comportamiento similar al año 2008, con una disminución del 9% de las remisiones realizadas a través del CRUE, no hubo eventos adversos de gran magnitud y pese a las medidas de control



**GOBERNACION DEL VALLE DEL CAUCA  
SECRETARIA DEPARTAMENTAL DE SALUD  
CENTRO REGULADOR DE URGENCIAS Y  
COORDINADOR DE EMERGENCIAS EN SALUD-CRUE**



de tránsito realizadas en éste periodo, se siguen presentando Accidentes de tránsito de dimensiones similares a otros años y aunque hubo notificación de congestión en los servicios de urgencias y hospitalizaciones obstétricas en términos estadísticos no fueron mayores al año 2008 durante el mismo periodo.

Elaboró: Elizabeth Camacho Cortés, Epidemióloga CRUE Valle

Revisó: Mercedes Paredes Bravo, Coordinadora CRUE Valle

